

Evolution de l'ancienneté, sur toute une carrière

4.403
52.83

valeur du pl'annuel:
coeff de base conventionnel:

Document remis sur table par la FEHAP
Groupe de travail du 09.03.2012

année	Situation actuelle			Proposition FEHAP janvier 2011			Proposition FEHAP juin 2011			Simulation demandée par la CFE-CGC			Simulation demandée par la CFIC		
	% d'ancien.	prime d'ancien. annuelle	prime d'ancien. annuelle cumulée	% d'ancien.	prime d'ancien. annuelle	prime d'ancien. annuelle cumulée	% d'ancien.	prime d'ancien. annuelle	prime d'ancien. annuelle cumulée	% d'ancien.	prime d'ancien. annuelle	prime d'ancien. annuelle cumulée	% d'ancien.	prime d'ancien. annuelle	prime d'ancien. annuelle cumulée
1	0	0,00	0,00	0	0,00	0,00	0	0,00	0,00	0	0,00	0,00	0	0,00	0,00
2	1	0,53	0,53	0	0,00	0,53	1	0,53	0,53	1	0,53	0,53	1	0,53	0,53
3	2	1,06	1,59	0	0,00	1,06	2	1,06	1,59	2	1,06	1,59	2	1,06	1,59
4	3	1,59	3,17	3	1,59	3,17	3	1,59	3,17	3	1,59	3,17	3	1,59	3,17
5	4	2,11	5,28	3	1,59	3,17	4	2,11	5,28	4	2,11	5,28	4	2,11	5,28
6	5	2,64	7,93	3	1,59	4,76	5	2,64	7,93	5	2,64	7,93	5	2,64	7,93
7	6	3,17	11,10	6	3,17	7,93	6	3,17	11,10	6	3,17	11,10	6	3,17	11,10
8	7	3,70	14,79	6	3,17	11,10	7	3,70	14,79	7	3,70	14,79	7	3,70	14,79
9	8	4,23	19,02	6	3,17	14,27	8	4,23	19,02	8	4,23	19,02	8	4,23	19,02
10	9	4,76	23,78	9	4,76	19,02	9	4,76	23,78	9	4,76	23,78	9	4,76	23,78
11	10	5,28	29,06	9	4,76	23,78	9	4,76	28,53	9	4,76	28,53	11	5,81	29,59
12	11	5,81	34,87	9	4,76	31,29	9	4,76	33,29	11	5,81	34,34	11	5,81	35,40
13	12	6,34	41,21	12	6,34	34,87	12	6,34	39,63	11	5,81	40,15	13	6,87	42,27
14	13	6,87	48,08	12	6,34	41,21	12	6,34	45,97	13	6,87	47,02	13	6,87	49,14
15	14	7,40	55,48	12	6,34	47,55	12	6,34	52,31	13	6,87	53,89	15	7,93	57,06
16	15	7,93	63,40	15	7,93	55,48	15	7,93	60,23	15	7,93	61,82	15	7,93	64,99
17	16	8,45	71,86	15	7,93	63,40	15	7,93	68,16	15	7,93	69,74	17	8,98	73,97
18	17	8,98	80,84	15	7,93	71,33	15	7,93	76,08	17	8,98	78,72	17	8,98	82,95
19	18	9,51	90,35	18	9,51	80,84	18	9,51	85,59	19	10,04	87,71	19	10,04	92,99
20	19	10,04	100,39	18	9,51	90,35	18	9,51	95,10	19	10,04	97,74	19	10,04	103,03
21	20	10,57	110,95	18	9,51	99,86	18	9,51	104,61	19	10,04	107,78	21	11,10	114,12
22	21	11,10	122,05	21	11,10	110,95	21	11,10	115,71	21	11,10	118,88	21	11,10	125,22
23	22	11,62	133,67	21	11,10	122,05	21	11,10	126,80	21	11,10	129,97	23	12,15	137,37
24	23	12,15	145,82	21	11,10	133,14	21	11,10	137,90	23	12,15	142,13	23	12,15	149,52
25	24	12,68	158,50	24	12,68	145,82	24	12,68	150,58	23	12,15	154,28	25	13,21	162,73
26	25	13,21	171,71	24	12,68	158,50	24	12,68	163,26	24	12,68	167,49	25	13,21	175,94
27	26	13,74	185,45	24	12,68	171,18	24	12,68	175,94	25	13,21	180,70	27	14,27	190,21
28	27	14,27	199,72	27	14,27	185,45	27	14,27	190,21	27	14,27	194,96	27	14,27	204,47
29	28	14,79	214,51	27	14,27	199,72	27	14,27	204,47	27	14,27	209,23	29	15,32	219,79
30	29	15,32	229,83	27	14,27	213,98	27	14,27	218,74	27	14,27	223,49	29	15,32	235,12
31	30	15,85	245,68	30	15,85	229,83	30	15,85	234,59	30	15,85	239,34	30	15,85	250,97
32	30	15,85	261,53	31	16,38	246,21	31	16,38	250,97	31	16,38	255,72	31	16,38	267,34
33	30	15,85	277,38	32	16,91	263,12	31	16,38	267,34	31	16,38	272,10	31	16,38	283,72
34	30	15,85	293,23	32	16,91	280,02	32	16,91	284,25	32	16,91	289,01	32	16,91	300,63
35	30	15,85	309,08	33	17,44	297,46	32	16,91	301,16	32	16,91	305,91	32	16,91	317,54
36	30	15,85	324,93	33	17,44	314,90	33	17,44	318,59	33	17,44	323,35	33	17,44	334,97
37	30	15,85	340,78	34	17,96	332,86	33	17,44	336,03	33	17,44	340,78	33	17,44	352,41
38	30	15,85	356,64	34	17,96	350,82	34	17,96	353,99	34	17,96	358,75	34	17,96	370,37
39	30	15,85	372,49	35	18,49	369,32	35	18,49	372,49	34	17,96	376,71	34	17,96	388,34
40	30	15,85	388,34	35	18,49	387,81	35	18,49	391,51	35	18,49	395,20	35	18,49	406,83
41	30	15,85	404,19	36	19,02	406,83	36	19,02	411,06	35	18,49	413,70	35	18,49	425,32

coût sur 41 ans	coût sur 41 ans	coût sur 41 ans	coût sur 41 ans
404,19	406,83	411,06	413,70
1% par an, dans la limite de 30%	3% tous les 3 ans, dans la limite de 30%, puis 1% par an pendant 2 ans puis 1% tous les 2 ans dans la limite de 34%	1% par an, jusqu'à 10 ans puis 9% les 11ème et 12ème années puis 3% tous les 3 ans jusqu'à 30 ans puis 1% jusqu'à 31 ans puis 2% tous les 2 ans jusqu'à 37 ans puis 1% par an jusqu'à 37 %	1% par an, jusqu'à 10 ans puis 2% tous les 2 ans jusqu'à 30 ans puis 1% jusqu'à 31 ans puis 2% tous les 2 ans jusqu'à 35%

Evolution de l'ancienneté, sur toute une carrière
Simulations demandées par la CFE-CGC

4.403
52.83

valeur du pt annuel :

coefficient de base conventionnel : 1

année	Situation actuelle			Simulation demandée par la CFE-CGC (V1)			Simulation demandée par la CFE-CGC (V2)			Simulation demandée par la CFE-CGC (V3)			Simulation demandée par la CFE-CGC (V4)		
	% d'ancien.	prime d'ancien. annuelle	prime d'ancien. annuelle cumulée	% d'ancien.	prime d'ancien. annuelle	prime d'ancien. annuelle cumulée	% d'ancien.	prime d'ancien. annuelle	prime d'ancien. annuelle cumulée	% d'ancien.	prime d'ancien. annuelle	prime d'ancien. annuelle cumulée	% d'ancien.	prime d'ancien. annuelle	prime d'ancien. annuelle cumulée
1	0	0,00	0,00	0	0,00	0,00	0	0,00	0,00	0	0,00	0,00	0	0,00	0,00
2	1	0,53	0,53	1	0,53	0,53	1	0,53	0,53	1	0,53	0,53	1	0,53	0,53
3	2	1,06	1,59	2	1,06	1,59	2	1,06	1,59	2	1,06	1,59	2	1,06	1,59
4	3	1,59	3,17	3	1,59	3,17	3	1,59	3,17	3	1,59	3,17	3	1,59	3,17
5	4	2,11	5,28	4	2,11	5,28	4	2,11	5,28	4	2,11	5,28	4	2,11	5,28
6	5	2,64	7,93	5	2,64	7,93	5	2,64	7,93	5	2,64	7,93	5	2,64	7,93
7	6	3,17	11,10	6	3,17	11,10	6	3,17	11,10	6	3,17	11,10	6	3,17	11,10
8	7	3,70	14,79	7	3,70	14,79	7	3,70	14,79	7	3,70	14,79	7	3,70	14,79
9	8	4,23	19,02	8	4,23	19,02	8	4,23	19,02	8	4,23	19,02	8	4,23	19,02
10	9	4,76	23,78	9	4,76	23,78	9	4,76	23,78	9	4,76	23,78	9	4,76	23,78
11	10	5,28	29,06	10	5,28	29,06	10	5,28	29,06	10	5,28	29,06	10	5,28	29,06
12	11	5,81	34,87	11	5,81	34,87	11	5,81	34,87	11	5,81	34,87	11	5,81	34,87
13	12	6,34	41,21	12	6,34	41,21	12	6,34	40,68	12	6,34	40,68	12	6,34	39,63
14	13	6,87	48,08	13	6,87	47,02	13	6,87	47,02	13	6,87	47,02	13	6,34	45,97
15	14	7,40	55,48	14	7,40	54,42	14	7,40	54,42	14	7,40	54,42	14	6,34	52,31
16	15	7,93	63,40	15	7,93	61,82	15	7,93	61,82	15	7,93	61,82	15	7,93	60,23
17	16	8,45	71,86	16	8,45	69,74	16	8,45	69,74	16	8,45	69,74	16	7,93	68,16
18	17	8,98	80,84	17	8,98	78,72	17	8,98	78,72	17	8,98	78,72	17	7,93	76,08
19	18	9,51	90,35	18	8,98	87,71	18	9,51	86,23	18	8,98	86,23	18	9,51	85,59
20	19	10,04	100,39	19	10,04	97,74	19	9,51	97,74	19	10,57	100,91	19	9,51	95,10
21	20	10,57	110,95	20	10,57	107,78	20	10,57	107,78	20	10,57	111,48	20	9,51	104,61
22	21	11,10	122,05	21	11,10	118,88	21	10,57	118,88	21	10,57	122,05	21	11,10	115,71
23	22	11,62	133,67	22	11,62	129,97	22	11,62	130,50	22	12,15	134,20	22	11,10	126,80
24	23	12,15	145,82	23	12,15	142,13	23	11,62	142,13	23	12,15	146,35	23	11,10	137,90
25	24	12,68	158,50	24	12,15	154,28	24	12,68	154,81	24	12,15	158,50	24	12,68	150,58
26	25	13,21	171,71	25	13,21	167,49	25	12,68	167,49	25	13,74	172,24	25	12,68	163,26
27	26	13,74	185,45	26	13,74	180,70	26	13,74	181,22	26	13,74	185,98	26	12,68	175,94
28	27	14,27	199,72	27	14,27	194,96	27	14,27	194,96	27	14,27	199,72	27	14,27	190,21
29	28	14,79	214,51	28	14,27	209,23	28	14,79	209,75	28	15,32	215,04	28	14,27	204,47
30	29	15,32	229,83	29	14,27	223,49	29	14,79	224,55	29	15,32	230,36	29	14,27	218,74
31	30	15,85	245,68	30	15,85	239,34	30	15,85	240,40	30	15,85	246,21	30	15,85	234,59
32	30	15,85	261,53	31	16,38	255,72	31	16,38	256,78	31	16,38	262,59	31	16,38	250,97
33	30	15,85	277,38	31	16,38	272,10	31	16,38	273,16	31	16,38	278,97	31	16,38	267,34
34	30	15,85	293,23	32	16,91	289,01	32	16,91	290,06	32	16,91	295,88	32	16,91	284,25
35	30	15,85	309,08	32	16,91	305,91	32	16,91	306,97	32	16,91	312,78	32	16,91	301,16
36	30	15,85	324,93	33	17,44	323,35	33	17,44	324,41	33	17,44	330,22	33	17,44	318,59
37	30	15,85	340,78	33	17,44	340,78	33	17,44	341,84	33	17,44	347,65	33	17,44	336,03
38	30	15,85	356,64	34	17,96	358,75	34	17,96	359,81	34	17,96	365,62	34	17,96	353,99
39	30	15,85	372,49	34	17,96	376,71	34	17,96	377,77	34	17,96	383,58	34	17,96	371,96
40	30	15,85	388,34	35	18,49	395,20	35	18,49	396,26	35	18,49	402,07	35	18,49	390,45
41	30	15,85	404,19	35	18,49	413,70	35	18,49	414,75	35	18,49	420,57	35	18,49	408,94

coût sur 41 ans 406,94

1% par an, jusqu'à 10 ans
taux à 9% les 11ème et 12ème années
puis 3% tous les 3 ans jusqu'à 30 ans
puis 1% jusqu'à 31 ans
puis 1% tous les 2 ans jusqu'à 35%

coût sur 41 ans 420,57

1% par an, jusqu'à 10 ans
taux à 11% la 11ème année
taux à 11% les 12ème et 13ème années
puis 3% tous les 3 ans jusqu'à 29 ans
taux à 2% la 30ème année
puis 1% jusqu'à 31 ans
puis 1% tous les 2 ans jusqu'à 35%

coût sur 41 ans 414,75

1% par an, jusqu'à 11 ans
taux à 10% la 12ème année
taux à 2% tous les 2 ans jusqu'à 30 ans
puis 1% jusqu'à 31 ans
puis 2% tous les 2 ans jusqu'à 35%

coût sur 41 ans 413,70

1% par an, jusqu'à 10 ans
taux à 9% la 11ème année
taux à 2% tous les 2 ans jusqu'à 27 ans
taux à 2% tous les 3 ans jusqu'à 30 ans
puis 1% jusqu'à 31 ans
puis 2% tous les 2 ans jusqu'à 35%

coût sur 41 ans 404,19

1% par an,
dans la limite de 30%

**ECHELONS
TECHNICITE DES CADRES**

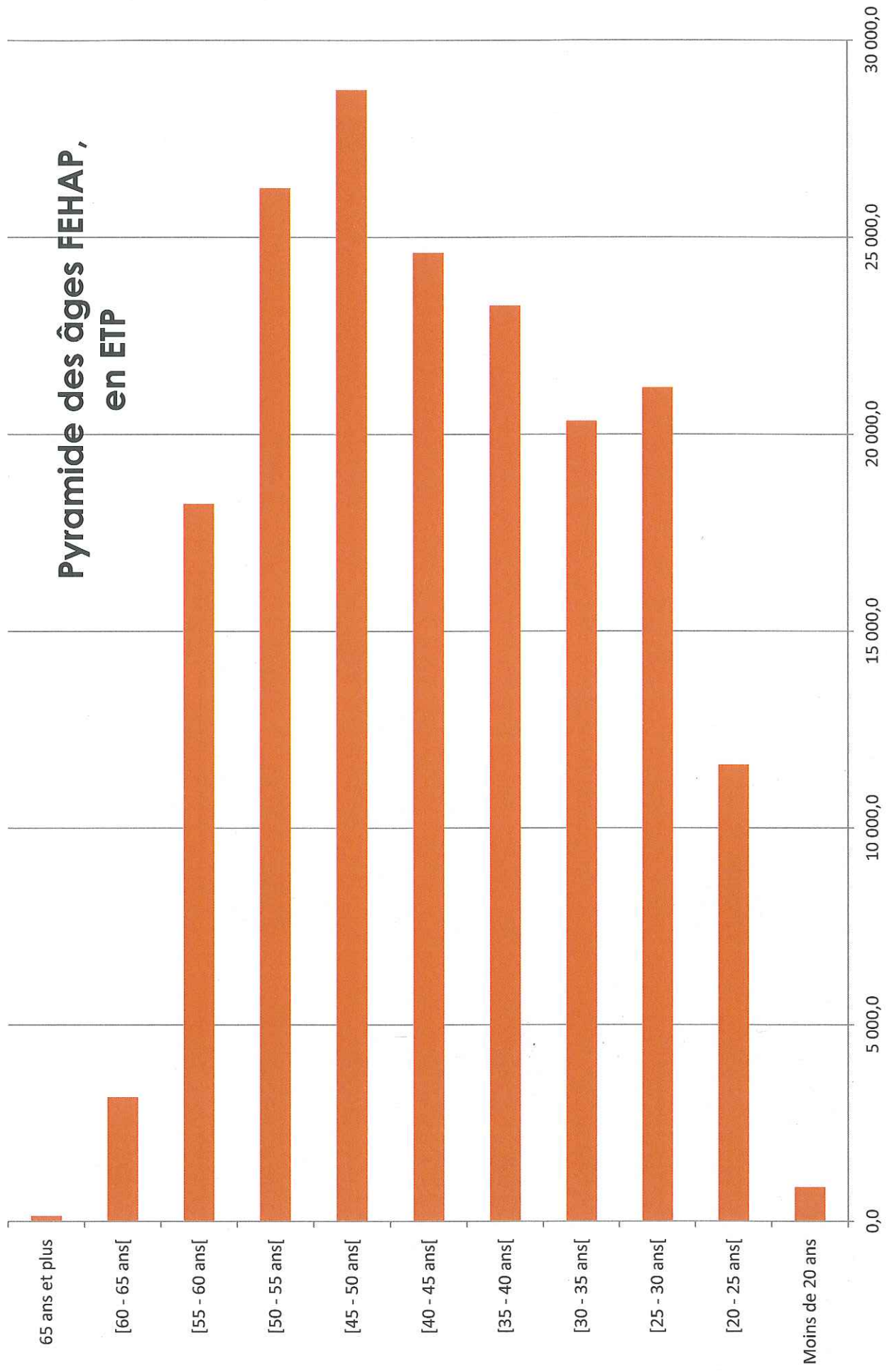
valeur du point : 4,403
 valeur annuelle du point : 52,83
 coeff de base conventionnel : 1

année	Dispositif actuel			Proposition FEHAP, après prise en compte de l'ancienneté			Simulation CFE-CGC, impact avec proposition FEHAP			Simulation CFE-CGC, impact avec simulation V1			Simulation CFE-CGC, impact avec simulation V4		
	% prime spécif.	majoration spécifique annuelle cumulée	majoration spécifique annuelle	% prime spécif.	majoration spécifique annuelle cumulée	majoration spécifique annuelle	Ancienneté proposition FEHAP jun-11	Majoration spécifique annuelle integree coet	Valorisation annuelle cumulee	Ancienneté simulation CFE-CGC V1	Majoration spécifique annuelle integree coet	Valorisation annuelle cumulee	Ancienneté simulation CFE-CGC V4	Majoration spécifique annuelle integree coet	Valorisation annuelle cumulee
1	0	0,00	0,00	0	0,00	0,00	0	0,00	0,00	0	0,00	0,00	0	0,00	0,00
2	1	0,53	0,53	0	0,00	0,53	1	0,53	0,53	1	0,53	0,53	1	0,53	0,53
3	2	1,06	1,59	0	0,00	1,06	2	1,06	1,59	2	1,06	1,59	2	1,06	1,59
4	3	1,59	3,17	5	2,64	2,64	3	1,66	3,25	3	1,66	3,25	3	1,66	3,25
5	4	2,11	5,28	5	2,64	5,28	4	2,22	5,47	4	2,22	5,47	4	2,22	5,47
6	5	2,64	7,93	5	2,64	7,93	5	2,77	8,24	5	2,77	8,24	5	2,77	8,24
7	6	3,17	11,10	5	2,64	10,57	6	3,33	11,57	6	3,33	11,57	6	3,33	11,57
8	7	3,70	14,79	5	2,64	13,21	7	3,88	15,45	7	3,88	15,45	7	3,88	15,45
9	8	4,23	19,02	10	5,28	18,49	8	4,65	20,10	8	4,65	20,10	8	4,65	20,10
10	9	4,76	23,78	10	5,28	23,78	9	5,23	25,33	9	5,23	25,33	9	5,23	25,33
11	10	5,28	29,06	10	5,28	29,06	9	5,23	30,56	9	5,23	30,56	9	5,23	30,56
12	11	5,81	34,87	10	5,28	34,34	9	5,23	35,80	11	6,39	36,96	9	5,23	35,80
13	12	6,34	41,21	10	5,28	39,63	12	6,97	42,77	11	6,39	43,35	12	6,97	42,77
14	13	6,87	48,08	15	7,93	47,55	12	7,29	50,06	13	7,90	51,25	12	7,29	50,06
15	14	7,40	55,48	15	7,93	55,48	12	7,29	57,35	13	7,90	59,15	12	7,29	57,35
16	15	7,93	63,40	15	7,93	63,40	15	9,11	66,47	15	9,11	68,26	15	9,11	66,47
17	16	8,45	71,86	15	7,93	71,33	15	9,11	75,58	15	9,11	77,38	15	9,11	75,58
18	17	8,98	80,84	15	7,93	79,25	15	9,11	84,69	17	10,33	87,71	15	9,11	84,69
19	18	9,51	90,35	15	7,93	87,18	18	10,94	95,63	17	10,33	98,04	18	10,94	95,63
20	19	10,04	100,39	20	10,57	97,74	18	11,41	107,04	19	12,05	110,08	18	11,41	107,04
21	20	10,57	110,95	20	10,57	108,31	18	11,41	118,46	19	12,05	122,13	18	11,41	118,46

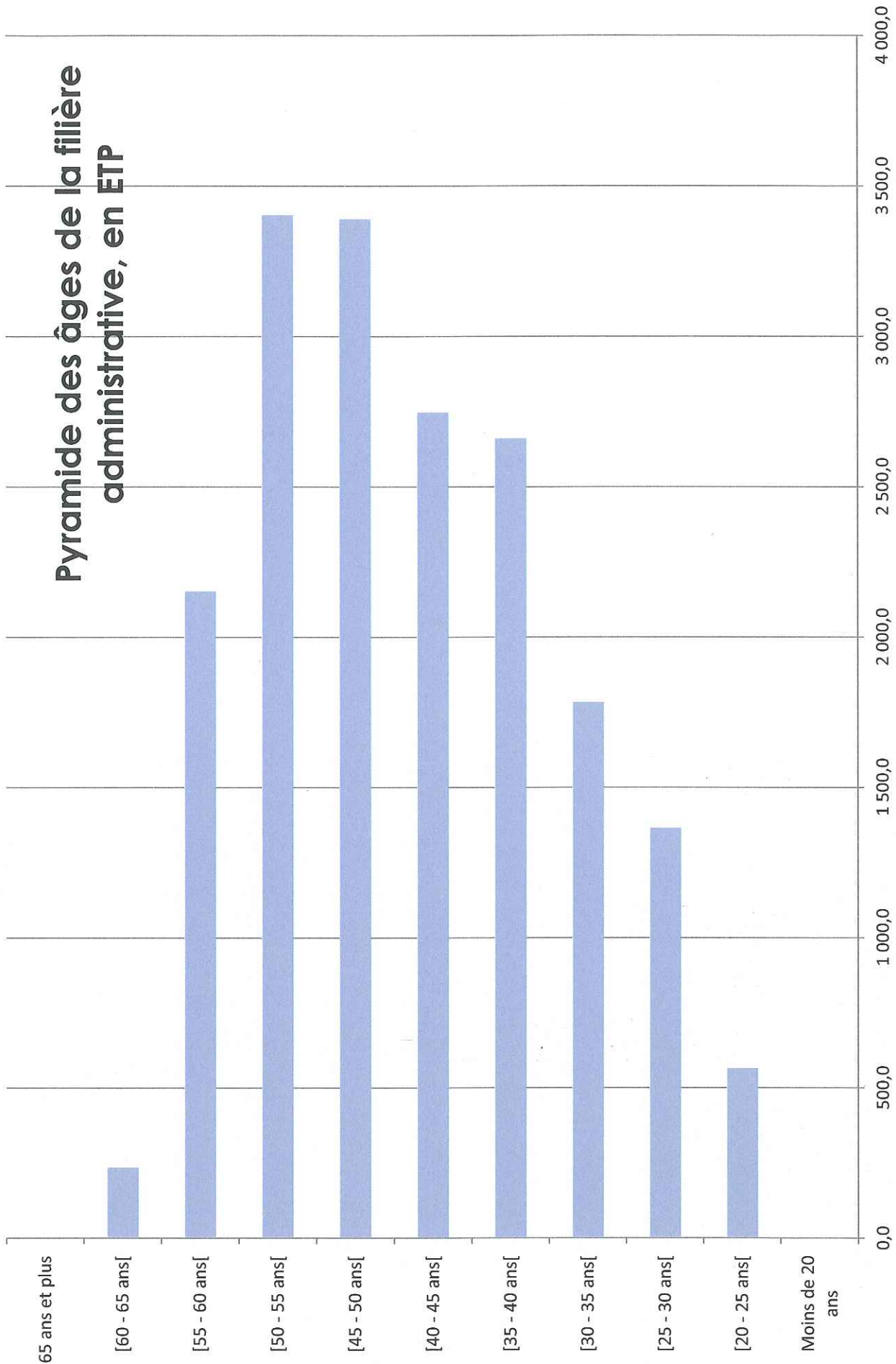
coût sur 21 ans	110,95	118,46	122,13	118,46
coût sur 41 ans	322,29	436,19	428,04	422,78

1% par an, dans la limite de 20%	Même évolution de la majoration spécifique
	Même évolution de la majoration spécifique mais appliquée au coefficient et à l'ancienneté de la simulation CGC V1
	Même évolution de la majoration spécifique mais appliquée au coefficient et à l'ancienneté de la simulation CGC V4

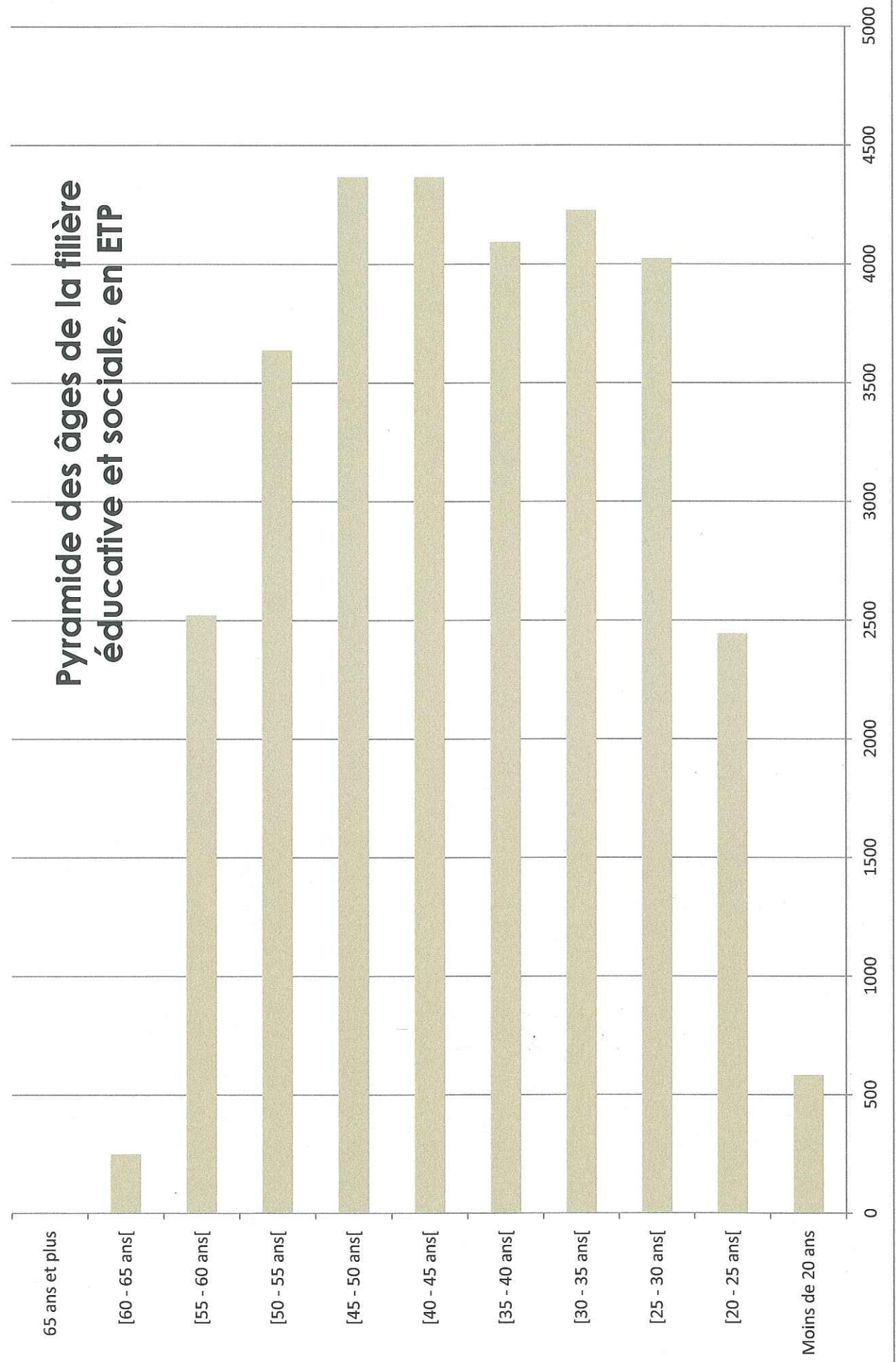
Pyramide des âges FEHAP, en ETP



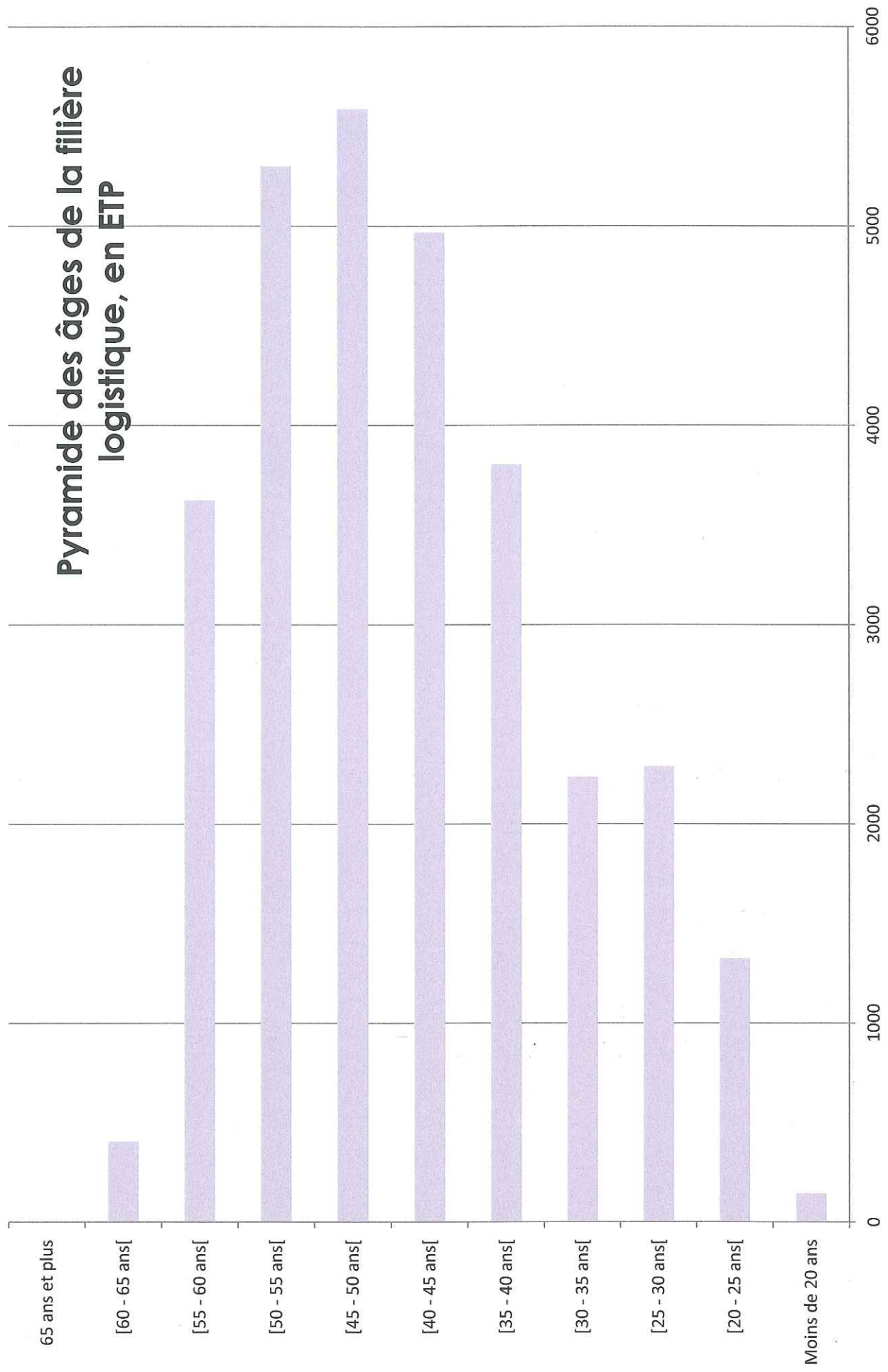
Pyramide des âges de la filière administrative, en ETP



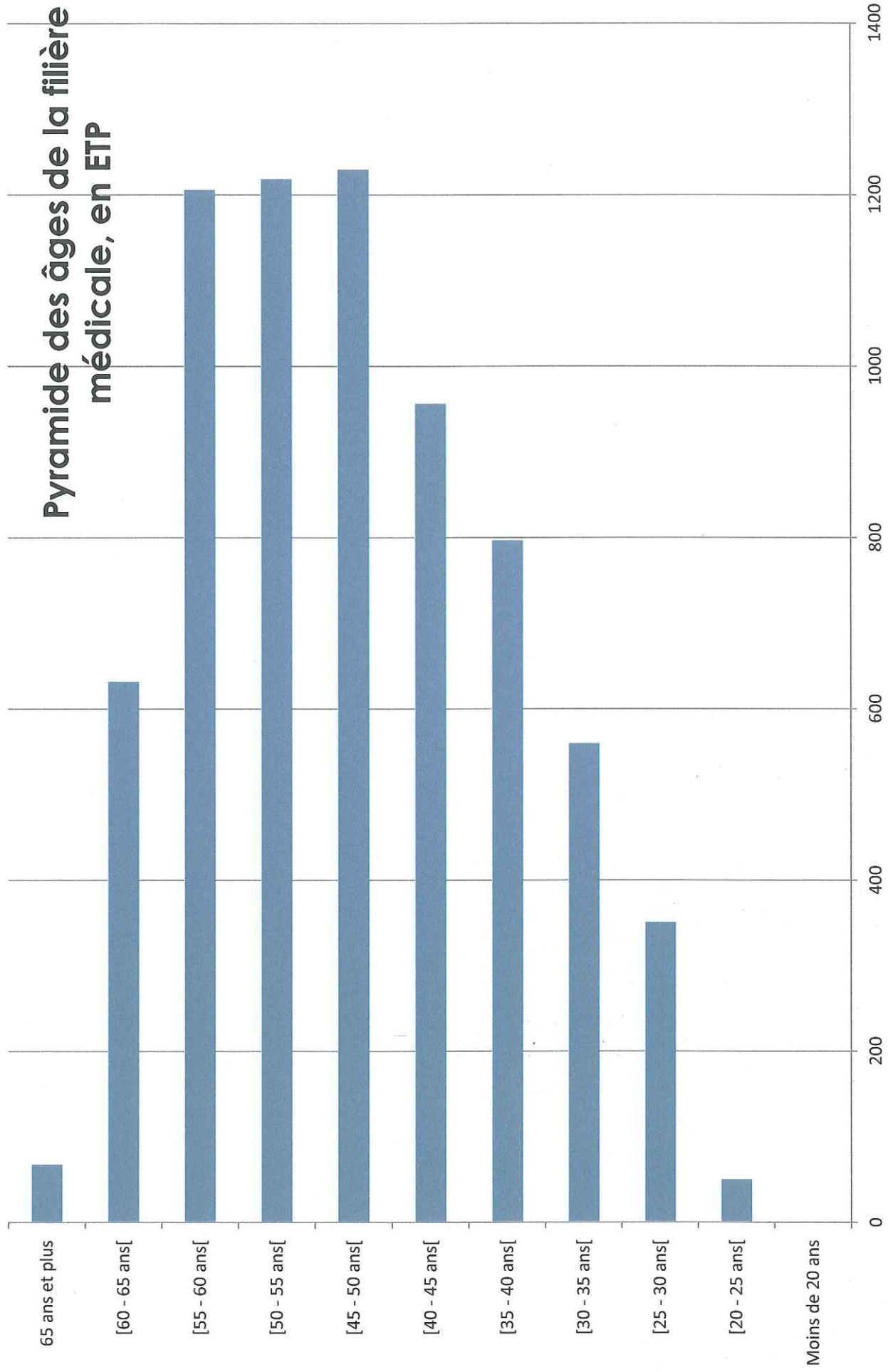
Pyramide des âges de la filière éducative et sociale, en ETP



Pyramide des âges de la filière logistique, en ETP



Pyramide des âges de la filière médicale, en ETP



Pyramide des âges de la filière soignante, en ETP

