



Infos actualités fédérales
sur site Internet : www.sante.cgt.fr
E-mail : com@sante.cgt.fr
Tél. : 01.55.82.87.70

NUMÉRO **2015/01**
Lundi 5 janvier 2015

SPÉCIAL RESULTATS ÉLECTIONS

*Des enseignements à tirer du scrutin,
pour être encore mieux,
encore plus, la CGT de toutes et de tous !*

Il y a un an, nous avons identifié 3 objectifs majeurs à atteindre :

1. Maintenir notre score de 2011 de première place loin devant les autres organisations syndicales.
2. Gagner sur l'abstention qui, lors des dernières élections nationales, avait de quoi nous inquiéter et que nos opposants n'hésitaient pas à utiliser pour remettre en cause notre réelle représentativité.
3. Réussir à mener deux campagnes en parallèle, celle des CTE/CAP et celle de la CNRACL.

SOMMAIRE

- ✓ Représentativité de la CGT à travers les résultats 2014
Pages 2-7
- ✓ Elections au Conseil d'administration de la CNRACL : Les salarié-es et retraité-es confirment leur confiance dans la CGT !
Page 8



*En ce début d'année, nous vous
présentons nos meilleurs voeux à
toutes et à tous.*

*Puisque nous allons fêter
nos 120 ans en 2015,
trouvons les moyens de nous
rassembler, pour une CGT efficace
et porteuse de progrès social !*

N° 2015/01 - Lundi 5 janvier 2015

Fédération Santé
Action Sociale

263, rue de Paris - case 538 -
93515 Montreuil CEDEX

Directeur de Publication : Bruno JARDIN

Imprimé par nos soins

Périodicité : Hebdomadaire

N° commission paritaire : 0707 § 06 134

Représentativité de la CGT en 2014, au travers de ces élections :

Au niveau national, les résultats de ces élections viendront s'agréger à ceux obtenus lors des élections du Privé et ceux obtenus aux élections T.P.E.

C'est à partir du résultat de ce scrutin que sera déterminée la représentativité tous secteurs, pour toutes les organisations syndicales.

Depuis le 1^{er} Janvier 2014, seuls les accords signés par des syndicats totalisant plus de 50% des suffrages aux élections des comités techniques sont déclarés valides.

Dans la Fonction Publique :

Pour rappel, il s'agit d'un scrutin à un seul tour, calculé sur la base du C.T.E (Comité Technique d'Etablissement) pour la Fonction Publique Hospitalière et des C.T pour les autres versants.

Les résultats officiels sont « tombés » le 9 et 10 décembre. A savoir :

→ Pour la Fonction Publique de l'Etat :

FO arrive en tête avec 17% (+0,4 points) suivi de la FSU avec 15,6% (léger recul de 0,2%) suivi par l'UNSA à 14,8% (+0,8%), la CFDT à 14% (recul de 0,6%).
La CGT arrive en 5^{ème} position à 13,4%, enregistrant un recul de 2,4%.

→ Pour la Fonction Publique Territoriale :

La CGT reste majoritaire avec 29,5% d'audience (un recul de 3,5 points) devant la CFDT qui, en progressant de 0,4 points enregistre 22,3%.

FO atteint 17,7% (+ 0,3 points), puis arrive l'UNSA en 4^{ème} position avec + 1,9 points à 8,2%.

→ Pour la Fonction Publique Hospitalière :

La CGT est toujours majoritaire, et ceci depuis 4 scrutins, avec 31,72% et un léger recul de 1,88 point par rapport à 2011.

La CFDT, deuxième organisation, recueille 24,9% soit 6,82 points derrière nous.

FO arrive en 3^{ème} position à 23,7% et une progression de 1 point.

Quant à la 4^{ème} position, c'est Sud avec 8,4%.

→ Conclusion pour les trois Fonctions Publiques :

La CGT reste toujours première organisation syndicale dans la Fonction Publique avec

23,1% (soit un recul de 2,3 points), la CFDT est seconde Organisation avec 19,2%, puis suivent FO à 18,6%, l'UNSA à 10,3%, la FSU à 8% et Solidaires à 6,8%.

Participation :

54, 9% pour la Fonction Publique Territoriale et 52,3% pour la Fonction Publique de l'Etat, soit une moyenne de 52, 9% pour l'ensemble de la Fonction Publique, donc un léger recul de 0,9%.

→ Concernant plus particulièrement la Fonction Publique Hospitalière :

Nous dénonçons également cette année des dysfonctionnements majeurs dans le vote par correspondance partout sur le territoire, de nombreuses Directions ayant choisi la même entreprise extérieure « Docapost » qui a accumulé des erreurs s'apparentant à du sabotage.

Dans la liste non exhaustive des dysfonctionnements que nous avons recensés existe également l'implication en pointillé des ARS, à savoir la mise en place de Comités de suivi élections, qui souvent s'est limitée à une seule réunion.

En effet, une première réunion dans les régions a bien eu lieu avant le 14 Juillet dernier, mais nombreuses sont celles qui n'ont pas réuni les Organisations Syndicales après l'été. Cela n'a pas aidé à une bonne prise en compte par les Directions d'établissements. Et quand elles ont été interrogées, ces dernières ont rarement fait preuve de compétence.

Nous pourrions également nous attarder sur les campagnes très agressives à l'encontre de la CGT, hargneuses, méprisables, indignes d'organisations qui se disent au service des salarié-e-s. Il est inacceptable que des organisations qui œuvrent en théorie pour une cause similaire puissent utiliser de telles pratiques. Un jeu dangereux dans un contexte de montée des idées d'extrême droite sur l'ensemble du territoire. Par de tels agissements, elles portent une lourde responsabilité favorisant l'enracinement de cette idéologie.

→ Concernant les élections chez les Directeurs :

→ Pour le corps des DH :

Pour rappel, la CGT a déposé pour ce scrutin une liste incomplète. Le taux de participation qui était de 68,5% en 2011 est de 70,75% en 2014.

A noter que le taux de participation de l'encadrement est beaucoup plus élevé que celui des autres catégories de salarié-e-s : ils savent défendre leurs intérêts.

Suite page 7

page 2

⇒ Pour vos organisations, le décompte des voix et les pourcentages obtenus sont les suivants (comparés aux résultats de 2011) :

O.S. ou Union	Total	Total 2011	% Total	2011	Ecart
CGT	162 603	165 728	31,72%	33,60%	-1,88%
CFDT	127 969	120 255	24,96%	24,38%	0,58%
FO	121 845	112 337	23,77%	22,78%	0,99%
SUD-SANTE SOCIAUX	43 444	43 677	8,47%	8,86%	-0,38%
UNSA	24 299	21 045	4,74%	4,27%	0,47%
CFTC	14 936	14 362	2,91%	2,91%	0,00%
CFE-CGC	2 375	2 082	0,46%	0,42%	0,04%
SMPS	1 535	2 065	0,30%	0,42%	-0,12%

⇒ Ce qui donne la nouvelle composition du CSFPH sur 20 sièges à répartir :

Organisations syndicales	Sièges
CGT	7
CFDT	5
FO	5
SUD	2
UNSA	1
TOTAL	20



RESULTAT GLOBAL



	Global	FP Etat	FP Territ.	FP Hosp.
CGT	23,1%	13,4%	29,5%	31,72%
CFDT	19,2%	14%	22,3%	24,96%
FO	18,6%	17%	17,7%	23,77%
UNSA	10,3%	14,8%	8,2%	4,74%
FSU	8%	15%	3,3%	
Solidaire	6,8%	9%	3,5%	8,47%
CFTC	3,3%	3,3%	3,5%	2,91%
CGC	2,9%	5,4%	1,4%	0,46%
Divers	3,3%	4,9%	2,1%	2,1%
FA FP	2,6%	0,1%	6,7%	
FGAF	1,9%	2,6%	1,90%	
SMPS				0,3%

Légende

MOINS DE 5%

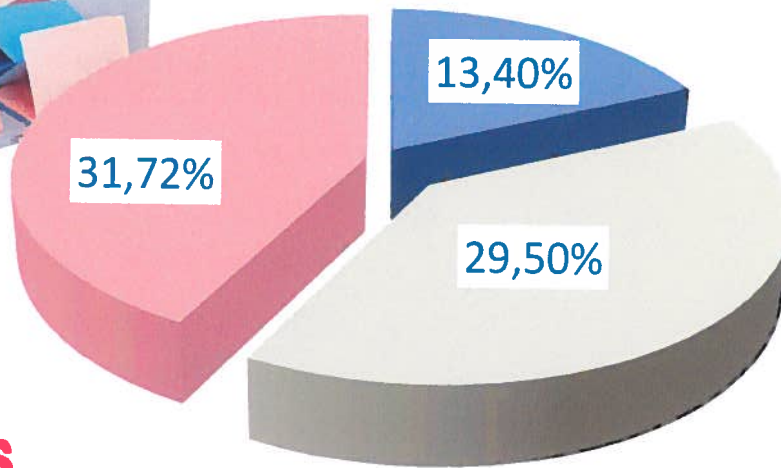
ÉLECTIONS
2014
cgt

Proximité | Solidarité
Démocratie | Efficacité

ÉLECTIONS CTE 2014



Représentativité CGT par versant




- FPE
- FPT
- FPH

**ÉLECTIONS
2014**
cgt

Proximité | Solidarité
Démocratie | Efficacité

ÉLECTIONS CTE 2014



Evolution GLOBALE



	Global	FPE	FPT	FPH
CGT	-2,30%	-2,40%	-3,50%	-1,88%
CFDT	0,10%	-0,60%	0,40%	0,58%
FO	0,50%	0,40%	0,30%	0,99%
UNSA	1%	0,80%	1,90%	0,47%
FSU	-0,20%	-0,20%	0,20%	0
Solidaire	0,20%	0,40%	0,60%	-0,38%
CFTC	-0,70%	-0,60%	-1,20%	0
CGC	0	0,20%	0	0,04%
Divers	0,10%	0,90%	-0,50%	0
FA FP	0,10%	0,10%	-0,10%	0
FGAF	1,20%	1,10%	1,90%	0
SMPS				-0,12%

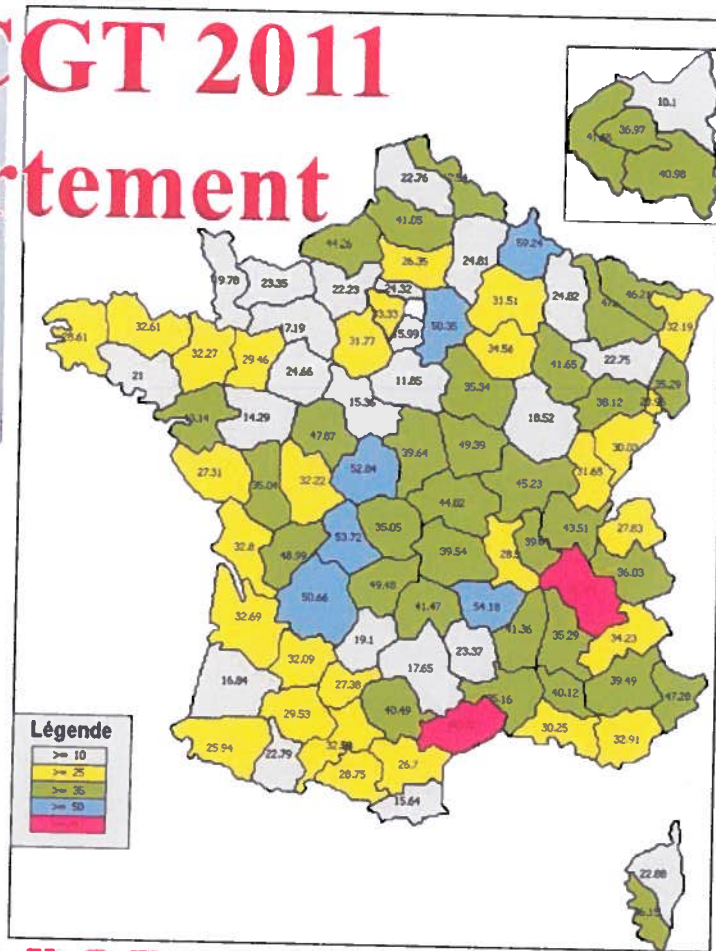
**ÉLECTIONS
2014**
cgt

Proximité | Solidarité
Démocratie | Efficacité

ÉLECTIONS CTE 2014



Score CGT 2011 département



ÉLECTIONS 2014
cgt

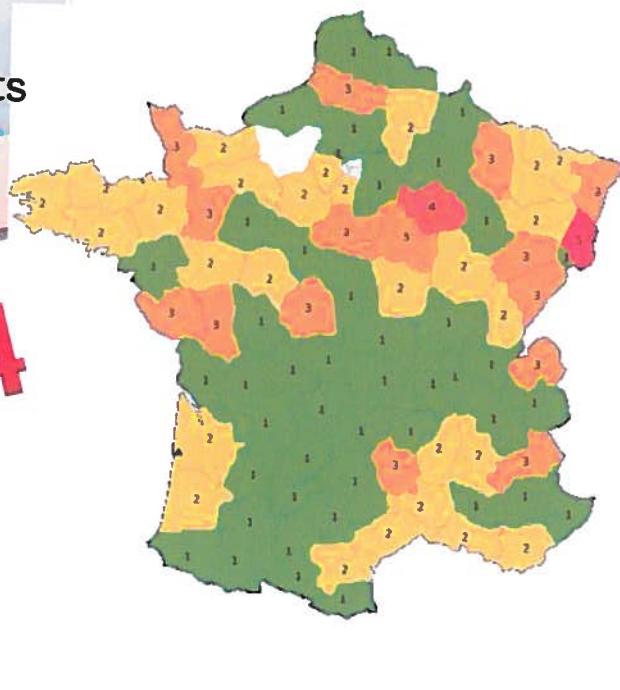
Proximité | Solidarité
Démocratie | Efficacité

ÉLECTIONS CTE 2014



Influence CGT
dans les
départements

Influence CGT



- CGT 1er
- CGT 2ème
- CGT 3ème
- CGT 5ème

2014

ÉLECTIONS 2014
cgt

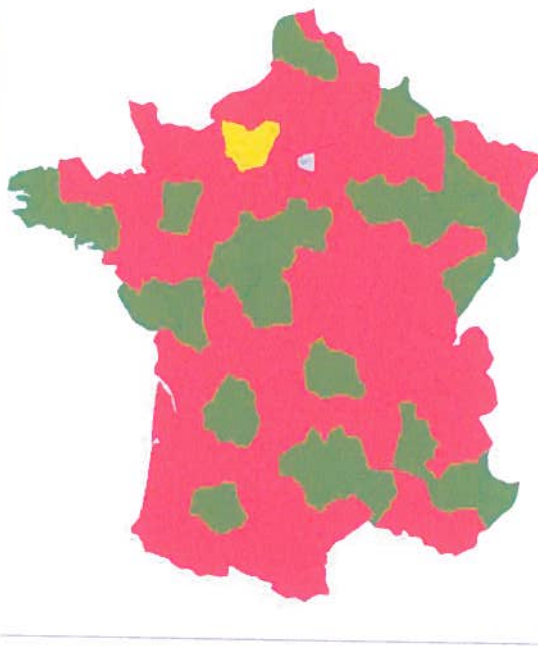
Proximité | Solidarité
Démocratie | Efficacité

ÉLECTIONS CTE 2014

Influence CGT 2011-2014



Influence CGT
dans les
départements



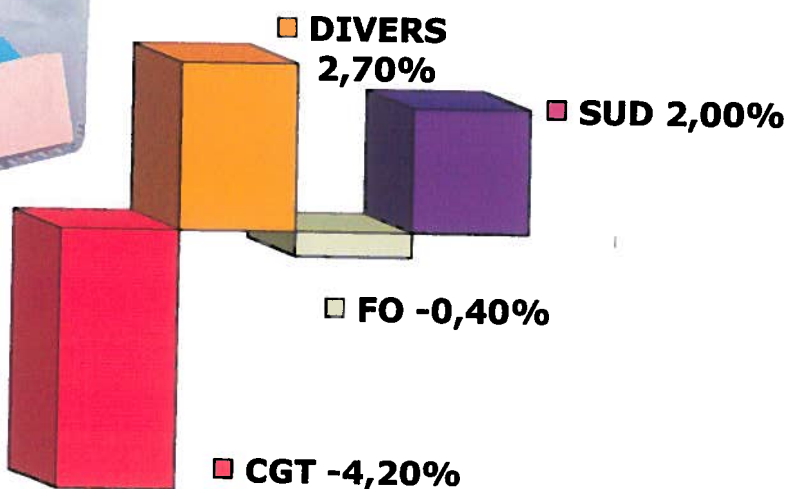
- CGT : Progrès
- CGT : Baisse
- Pas de données

ÉLECTIONS
2014
cgt

Proximité | Solidarité
Démocratie | Efficacité

ÉLECTIONS CTE 2014

Evolution GLOBALE DOM 2011-2014



- CGT
- DIVERS
- FO
- SUD

ÉLECTIONS
2014
cgt

Proximité | Solidarité
Démocratie | Efficacité

ÉLECTIONS CTE 2014

La CFDT arrive en tête avec 42,6% et une progression de 5 points.

Elle est suivie par le SMPS affilié à l'UNSA qui est à 41,8% (alors qu'en 2011, le SMPS seul était à 43%). Puis, à la troisième place arrive FO à 13,5% contre 16,3% en 2011.

La CGT arrive en 4^{ème} position avec 2,1%, en 2011 elle était à 3,1%. Un résultat qui doit tous nous interroger.

➔ Pour le corps des D3S :

Le Syncass CFDT progresse nettement et est en première position à 66,9% suivi par le SMPS à 16,72% puis par le CH-FO à 10,89%.

La liste CGT est à 5,49%.

➔ Pour le corps des DS :

Le Syncass CFDT conserve sa première place à 51,46% suivie par le SMPS à 24,36% puis de FO à 20,41%.

La CGT quant à elle est à 3,77%.

Les élections à la CNRACL :

La CGT confirme sa place de première organisation syndicale au Conseil d'administration de la CNRACL (Caisse Nationale de Retraite des Agents des Collectivités Locales), chez les actifs avec 28,79 % des voix et 28,23 % pour les retraité-es.

Malgré nos interpellations auprès des Ministres, les délais très contraints pour organiser le vote n'ont pas été sans incidence, aussi bien au niveau de la CNRACL qu'au niveau des établissements. Cela explique en partie le niveau d'abstention trop élevé.

Ce vote confirme la confiance envers les administratrices et administrateurs CGT ainsi que les revendications portées au Conseil d'Administration de la CNRACL.

C'est aussi un message clair en direction du Gouvernement contre les réformes engagées depuis 1993.

Au niveau Fédéral, c'est ensemble que nous devons faire l'analyse pour en tirer des enseignements pour l'avenir.

Prendre en compte les résultats :

➔ Par typologies d'établissements en comparant 2011 et 2014 :

- Dans les CHU
- En psychiatrie
- Dans les maisons de retraite
- Dans les CHG
- Dans les hôpitaux locaux
- Dans l'Action Sociale Publique

➔ Par territoires,

➔ Par catégories professionnelles à partir des résultats aux CAPD.

Conclusion :

Malgré une campagne anti CGT dont l'objectif était de faire monter les organisations du bloc « réformiste », la CGT a su garder sa première place à travers ce scrutin et reste toujours au dessus de 30%. Un score certes à la baisse, mais qui nous maintient toujours au-dessus des résultats de 2007, sachant qu'en 2011 nous avons bénéficié de la dynamique que la CGT avait su mettre en œuvre contre la réforme des retraites de 2010. Les déceptions vis-à-vis d'un gouvernement de gauche qui ne tient pas ses engagements forment un terrain favorisant le découragement, donc l'abstention, et le refuge dans la délégation de pouvoir qu'entretiennent les organisations réformistes. Mais cela ne nous exonère pas d'un travail d'introspection, pour regarder ce que nous aurions pu mieux faire dans cette campagne mais aussi ce que nous devrions mieux faire au quotidien, car le résultat d'une élection est aussi la perception qu'ont les salarié-e-s d'une activité syndicale.

**37 483 syndiqué-e-s dans la Fonction publique,
162 603 voix CGT aux élections CTE.
C'est-à-dire qu'un-e syndiqué-e rayonne
sur 4,33 électeurs sympathisants.**

Pour ne pas perdre la dynamique et le bénéfice de la campagne électorale, nous devons engager dans la foulée une campagne offensive d'adhésion pour transformer notre influence en adhésion. De nombreux sondages nous ont déjà démontré que de nombreux salarié-e-s se disent disponible à l'idée d'adhérer à la CGT, mais la question ne leur a jamais été posée. ■



Fédération CGT de la Santé et de l'action sociale Fédération CGT des Services publics

ELECTIONS AU CONSEIL D'ADMINISTRATION DE LA CNRACL

LES SALARIÉ-ES ET RETRAITÉ-ES CONFIRMENT LEUR CONFIANCE DANS LA CGT !



La CGT confirme sa place de première organisation syndicale au Conseil d'administration de la CNRACL (Caisse Nationale de Retraite des Agents des Collectivités Locales), chez les actifs avec 28,79 % des voix et 28,23 % pour les retraité-es.

Malgré nos interpellations auprès des Ministres, les délais d'organisation très contraints pour organiser le vote n'ont pas été sans incidence, aussi bien au niveau de la CNRACL qu'au niveau des établissements. Cela explique en partie le niveau d'abstention trop élevé.

Ce vote confirme la confiance envers les administratrices et administrateurs CGT ainsi que les revendications portées au Conseil d'Administration de la CNRACL.

Mais c'est aussi un message clair en direction du Gouvernement contre les réformes engagées depuis 1993. Celles ci n'ont cessé de faire baisser le niveau des pensions des retraités et d'augmenter la durée de cotisation. Elles rendent de plus en plus inaccessible une retraite à taux plein à 60 ans. Le but étant d'orienter les salarié-es vers des systèmes assurantiels par capitalisation sans fiabilité.

Au contraire, la CGT porte des propositions pour un système de retraite par répartition à prestations définies, solidaire et pérenne.

Nous réitérons notre demande que les élections pour le CA de la CNRACL soient organisées dans les établissements et les collectivités, au plus près des plus des trois millions d'agent-es et retraité-es.

La Fédération CGT de la Santé et de l'Action sociale et la Fédération CGT des Services publics remercient tous les salarié-es et retraité-es qui viennent d'exprimer leur confiance dans la CGT, ainsi que tous les syndiqué-es qui ont contribué à ce succès.

ACTIFS			RETRAITÉS		
LISTES CANDIDATES	SUFFRAGES EXPRIMÉS	%	LISTES CANDIDATES	SUFFRAGES EXPRIMÉS	%
FO	143673	18,79	FO	86068	18,42
CFDT	148834	19,47	CFDT	72532	15,52
CFTC	41882	5,48	CFTC	41210	8,82
FSU	21186	2,77	FSU	5561	1,19
SUD	51930	6,79	SUD	14478	3,1
UNSA	52501	6,87	ANHR	26686	5,71
CGT	220128	28,79	UNSA	20885	4,47
CFE-CGC	18618	2,44	CGT	125149	26,78
CNI	17708	2,32	CFE-CGC	11243	2,41
FAFP	48125	6,29	CNI	21576	4,62
			FAFP	41966	8,98
TOTAL	764585		TOTAL	467354	

Les résultats complets sont disponibles sur www.cdc.retraites.fr

Montreuil, le 16 décembre 2014